

[www.karagroup.net](http://www.karagroup.net)



■ Serie HIT

## ■ Serie HIT

Box angolare apertura scorrevole su cuscinetti a sfera, chiusura magnetica, ante sganciabili, possibilità di abbinamento a pannello jolly per formare 3 lati cristallo temperato da 3 mm.

*Corner entry shower enclosure, doors sliding on ball bearings, magnetic lock, cleaning clip system, possibility to add a side panel to make a "U", 3 mm tempered glass.*

*Угловая кабина, раздвижное открытие на шариковых подшипниках, магнитное закрытие, съемные двери, возможность сочетать с панелью jolly, образуя 3-х стороннее ограждение, закаленное стекло 3 мм.*

*Accès d'angle avec deux portes coulissantes sur roulements à billes, portes avec système de décrochage pour le nettoyage, fermeture magnétique, possibilité d'appariement avec panneau fixe pour former trois côtés, extensibilité jusqu'à 10 cm., verre trempé 3 mm.*

ART.	EST. cm	X cm	H cm
200	70+80	37+46	186
201	68+78	35+44	186
202	80+90	46+55	186
203	68+78x82+92	38+47	186
204	70+80x92+102	48+57	186
205	70+80x112+122	50+60	186

*Sistema di estensibilità - Extensibility system  
Система расширения кабины  
Système d'extensibilité*



## ■ Serie HIT

Porta a battente reversibile, apertura esterna, chiusura magnetica, possibilità di abbinamento a pannello jolly per formare 2 o 3 lati, cristallo temperato da 3 mm.

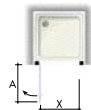
*Pivot door, reversible, external opening, magnetic lock, possibility to add a side panel to make an "L" or a "U", 3 mm tempered glass.*

*Откидная реверсивная дверь, открытие наружу, закрытие магнитное, возможность сочетать с панелью jolly, образуя 2-х или 3-х стороннее ограждение, закаленное стекло 3 мм.*

*Porte pivotante réversible, ouverture vers l'extérieur, fermeture magnétique, possibilité d'appariement avec panneau fixe pour former deux ou trois côtés, verre trempé 3 mm.*

ART.	EST. cm	X cm	A cm	H cm
230	68+74	50	50	186
231	74+80	57	57	186
232	80+86	64	64	186
233	86+92	71	71	186

ART.	EST. cm	H cm
JOLLY		
210	68+72	186
211	73+77	186
212	78+82	186
213	83+87	186
214	88+92	186



## ■ Serie HIT

Porta a soffietto antipanico reversibile, con apertura interna ed esterna scorrevole su cuscinetti a sfera, chiusura magnetica, con possibilità di abbinamento a pannelli laterali jolly per formare 2 o 3 lati, cristallo temprato 3 mm.

*Reversible bi-fold door anti-panic, external/internal opening sliding on ball bearings wheels magnetic lock, possibility of matching with jolly panel to make a "L" or "U", 3 mm tempered glass.*

*Складная реверсивная дверь "антипаника", внутреннее и наружное открытие, скольжение на шариковых подшипниках, закрытие магнитное, возможность сочетать с панелью jolly, образуя 2-х или 3-х стороннее ограждение, закаленное стекло 3 мм.*

*Porte soufflet réversible, ouverture intérieure et extérieure coulissante sur roulements à billes, fermeture magnétique, possibilité d'appariement avec panneaux fixes pour former deux ou trois côtés, verre trempé 3 mm.*

ART.	EST. cm	X cm	A cm	H cm
260	68÷74	38	28	186
261	74÷80	44	31	186
262	80÷86	50	34	186
263	86÷92	56	37	186

ART. JOLLY	EST. cm	H cm
210	68÷72	186
211	73÷77	186
212	78÷82	186
213	83÷87	186
214	88÷92	186



## ■ Serie HIT

Porta a due battenti apertura totale esterna/interna, chiusura magnetica, possibilità di abbinamento a pannello jolly per formare 2 o 3 lati, cristallo temprato da 3 mm.

*Two pivoting doors, total external/internal opening, magnetic lock, possibility of matching with jolly panel to make a "L" or "U", 3 mm tempered glass.*

*Кабина с 2-мя откидными дверьми, полное наружное и внутреннее открытие, закрытие магнитное, возможность сочетать с панелью jolly, образуя 2-х или 3-х стороннее ограждение, закаленное стекло 3 мм.*

*Deux portes pivotantes (saloon) ouverture totale vers l'extérieur et l'intérieur, fermeture magnétique, possibilité d'appariement avec panneau fixe pour former deux ou trois côtés, verre trempé 3 mm.*

ART.	EST. cm	X cm	A cm	H cm
290	68÷74	53	27	186
291	74÷80	59	30	186
292	80÷86	65	33	186
293	86÷92	71	36	186
294	96÷102	81	42	186

ART. JOLLY	EST. cm	H cm
210	68÷72	186
211	73÷77	186
212	78÷82	186
213	83÷87	186
214	88÷92	186



## ■ Serie HIT

Porta a 3 ante scorrevoli su cuscinetti a sfera apertura dx e sx, chiusura magnetica, possibilità di abbinamento a pannello jolly per formare "L" o "U", cristallo temperato da 3 mm.

*Three panels door sliding on ball bearings, right and left opening, magnetic lock, possibility to add a side panel to make an "L" or a "U", 3 mm tempered glass.*

*Дверь с 3-мя раздвижными дверцами на шариковых подшипниках, открытие правое и левое, магнитное закрытие, возможность сочетать с панелью jolly, образуя "L" или "U", закаленное стекло 3 мм.*

*Trois panneaux en verre 3 mm, coulissants sur roulements à bille, ouverture droite ou gauche, fermeture magnétique, possibilité d'appariement avec panneau fixe en ligne pour former deux ou trois côtés.*

ART.	EST. cm	X cm	H cm
46N	68÷74	34	186
46P	77÷83	38	186
46Q	84÷90	43	186
46R	90÷96	48	186
ART. JOLLY	EST. cm	H cm	
210	68÷72	186	
211	73÷77	186	
212	78÷82	186	
213	83÷87	186	
214	88÷92	186	



|x|

## ■ Serie HIT

Porta scorrevole su cuscinetti a sfera. Anta sganciabile, chiusura magnetica, possibilità di abbinamento a pannello jolly per formare 2 o 3 lati, cristallo temperato da 3 mm.

*Sliding door on ball bearings wheels, releasable panels, magnetic lock, with jolly panel to make a "L" or "U", 3 mm tempered glass.*

*Раздвижная дверь на шариковых подшипниках. Съемная дверца, закрытие магнитное, возможность сочетать с панелью jolly, образуя 2-х или 3-х стороннее ограждение, закаленное стекло 3 мм.*

*Façade à deux panneaux dont un coulissant, fermeture magnétique, système de décrochage pour le nettoyage, possibilité d'appariement avec panneau fixe pour former deux ou trois côtés, verre trempé 3 mm.*

ART.	EST. cm	X cm	H cm
270	97÷103	38	186
271	103÷109	43	186
272	109÷115	49	186
273	115÷121	54	186

ART. JOLLY	EST. cm	H cm
210	68÷72	186
211	73÷77	186
212	78÷82	186
213	83÷87	186
214	88÷92	186



|x|



## ■ Serie HIT

Box semicircolare apertura scorrevole su cuscinetti a sfera chiusura magnetica cristallo temperato da 3 mm.

*Round shower enclosure, opening through two doors sliding on wheels, magnetic lock, 3 mm tempered glass.*

*Кабина полукруглая, раздвижное открытие на шариковых подшипниках, магнитное закрытие, закаленное стекло 3 мм.*

*Quart de cercle ouverture par portes coulissantes sur roulements à billes, fermeture magnétique, verre trempé 3 mm.*

ART.	EST.	X	H
	cm	cm	cm

280	77÷80	42	186
IDEAL - DOLOMITE SURF - POZZI CESAME SALINA			

281	87÷90	52	186
IDEAL - DOLOMITE SURF - POZZI CESAME PANAREA			

285	73÷75	42	186
ROCA - GLOBO			

ART.	EST.	X	H
	cm	cm	cm

284	77÷80	48	186
CESAME - DOLOMITE GRECIA			



## ■ Serie HIT

Box semicircolare, reversibile, apertura scorrevole su cuscinetti a sfera, chiusura magnetica, cristallo temperato da 3 mm.

*Round shower enclosure, reversible, opening through two doors sliding on ball bearings, magnetic lock, 3 mm tempered glass.*

*Полукруглая кабина, реверсивное открытие на шариковых подшипниках, магнитное закрытие, закаленное стекло 3 мм.*

*Quart de cercle ouverture par portes coulissantes sur roulements à billes, fermeture magnétique, verre trempé 3 mm.*

ART.	EST.	X	H
	cm	cm	cm

282	67÷70x	45	186
	87÷90		

283	77÷80x	45	186
	97÷100		

DOLOMITE SWIM - IDEAL STANDARD  
POZZI SEVENTY ASSIMETRICO





### ■ Serie HIT

Box angolare apertura scorrevole su cuscinetti a sfera, chiusura magnetica, ante sganciabili, possibilità di abbinamento a pannello jolly per formare 3 lati, lastre in acrilico.

*Corner entry shower enclosure, doors sliding on ball bearings, magnetic lock, cleaning clip system, possibility to add a side panel to make a "U", acrylic panels.*

*Угловая кабина, раздвижное открытие на шариковых подшипниках, съёмная дверца, закрытие магнитное, возможность сочетать с панелью jolly, образуя 3-х стороннее ограждение, акриловые панели.*

*Accès d'angle avec deux portes coulissantes sur roulements à billes, portes avec système de décrochage pour le nettoyage, fermeture magnétique, possibilité d'appariement avec panneau fixe pour former trois côtés, extensibilité jusqu'à 10 cm., panneaux en acrylique.*

ART.	EST. cm	X cm	H cm
100	70+80	37+46	186
101	68+78	35+44	186
102	80+90	46+55	186
103	68+78x82+92	38+47	186
104	70+80x92+102	48+57	186
105	70+80x112+122	50+60	186
ART. JOLLY	EST. cm	H cm	
110	68+72	186	
111	73+77	186	
112	78+82	186	
113	83+87	186	
114	88+92	186	



### ■ Serie HIT


Porta a battente reversibile, apertura esterna, chiusura magnetica, possibilità di abbinamento a pannello jolly per formare 2 o 3 lati. Lastre in acrilico.

*Pivot door, reversible, external opening, magnetic lock, possibility to add a side panel to make an "L" or a "U" acrylic panels.*

*Откидная реверсивная дверь, наружное открытие, магнитное закрытие, возможность сочетать с панелью jolly, образуя 2-х или 3-х стороннее ограждение, акриловые панели.*

*Porte pivotante réversible, ouverture vers l'extérieur, fermeture magnétique, possibilité d'appariement avec panneau fixe pour former deux ou trois côtés, panneaux en acrylique.*

ART.	EST. cm	X cm	A cm	H cm
130	68+74	50	50	186
131	74+80	57	57	186
132	80+86	64	64	186
133	86+92	71	71	186
ART. JOLLY	EST. cm	H cm		
110	68+72	186		
111	73+77	186		
112	78+82	186		
113	83+87	186		
114	88+92	186		



## ■ Serie HIT

Porta a soffietto antipanico reversibile, con apertura interna ed esterna scorrevole su cuscinetti a sfera, chiusura magnetica, con possibilità di abbinamento a pannelli laterali jolly per formare 2 o 3 lati, lastre in acrilico.

*Reversible bi-fold door anti-panic, external/internal opening sliding on ball bearings wheels magnetic lock, possibility of matching with jolly panel to make a "L" or "U", acrylic panels.*

*Складная реверсивная дверь "антипанника", открытие наружное и внутреннее, магнитное закрытие, скольжение на шариковых подшипниках, возможность сочетать с панелью jolly, образуя 2-х или 3-х стороннее ограждение, акриловые панели.*

*Porte soufflet réversible, ouverture intérieure et extérieure coulissante sur roulements à billes, fermeture magnétique, possibilité d'appariement avec panneaux fixes pour former deux ou trois côtés, panneaux en acrylique.*

ART.	EST. cm	X cm	A cm	H cm
160	68÷74	38	28	186
161	74÷80	44	31	186
162	80÷86	50	34	186
163	86÷92	56	37	186

ART. JOLLY	EST. cm	H cm
110	68÷72	186
111	73÷77	186
112	78÷82	186
113	83÷87	186
114	88÷92	186



## ■ Serie HIT

Porta a due battenti apertura totale esterna/interna, chiusura magnetica, possibilità di abbinamento a pannello jolly per formare 2 o 3 lati, lastre in acrilico.

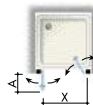
*Two pivoting doors, total external/internal opening, magnetic lock, possibility of matching with jolly panel to make a "L" or "U", acrylic panels.*

*Кабина с 2-мя откидными дверьми, полное наружное и внутреннее открытие, закрытие магнитное, возможность сочетать с панелью jolly, образуя 2-х или 3-х стороннее ограждение, акриловые панели.*

*Deux portes pivotantes (saloon) ouverture totale vers l'extérieur et l'intérieur, fermeture magnétique, possibilité d'appariement avec panneau fixe pour former deux ou trois côtés, panneaux en acrylique.*

ART.	EST. cm	X cm	A cm	H cm
190	68÷74	53	27	186
191	74÷80	59	30	186
192	80÷86	65	33	186
193	86÷92	71	36	186
194	96÷102	81	42	186

ART. JOLLY	EST. cm	H cm
110	68÷72	186
111	73÷77	186
112	78÷82	186
113	83÷87	186
114	88÷92	186





## ■ Serie HIT

Porta a 3 ante scorrevoli su cuscinetti a sfera apertura dx e sx, chiusura magnetica, possibilità di abbinamento a pannello jolly per formare "L" o "U", lastre in acrilico.

*Three panels door sliding on ball bearings, right and left opening, magnetic lock, possibility to add a side panel to make an "L" or a "U", acrylic panels.*

*Кабина с 3-мя раздвижными дверьми на шариковых подшипниках, открытие правое и левое, магнитное закрытие, возможность сочетать с панелью jolly, образуя "L", панели акриловые.*

*Trois panneaux en acrylique coulissants sur roulements à bille, ouverture droite et gauche, fermeture magnétique, possibilité d'appariement avec panneau fixe pour former deux ou trois côtés.*

ART.	EST. cm	X cm	H cm
37N	68÷74	34	186
37P	77÷83	38	186
37Q	84÷90	43	186
37R	90÷96	48	186

ART. JOLLY	EST. cm	H cm
110	68÷72	186
111	73÷77	186
112	78÷82	186
113	83÷87	186
114	88÷92	186



|x|

## ■ Serie HIT

Porta scorrevole su cuscinetti a sfera. Anta sganciabile, chiusura magnetica, possibilità di abbinamento a pannello jolly per formare 2 o 3 lati, lastre in acrilico.

*Sliding door on ball bearings wheels, releasable panels, magnetic lock, with jolly panel to make a "L" or "U", acrylic panels.*

*Раздвижная дверь на шариковых подшипниках. Съемная дверца, закрытие магнитное, возможность сочетать с панелью jolly, образуя 2-х или 3-х стороннее ограждение, акриловые панели.*

*Façade à deux panneaux dont un coulissant, fermeture magnétique, système de décrochage pour le nettoyage, possibilité d'appariement avec panneau fixe pour former deux ou trois côtés, panneaux en acrylique.*

ART.	EST. cm	X cm	H cm
170	97÷103	38	186
171	103÷109	43	186
172	109÷115	49	186
173	115÷121	54	186

ART. JOLLY	EST. cm	H cm
110	68÷72	186
111	73÷77	186
112	78÷82	186
113	83÷87	186
114	88÷92	186



|x|



|x|



## ■ Serie HIT

Porta a due battenti apertura totale esterna/interna, chiusura magnetica, possibilità di abbinamento a pannello jolly per formare 2 o 3 lati, lastre in acrilico.

*Two pivoting doors, total external/internal opening, magnetic lock, possibility of matching with jolly panel to make a "L" or "U", acrylic panels.*

*Кабина с 2-мя откидными дверьми, полное наружное и внутренне открытие, закрытие магнитное, возможность сочетать с панелью jolly, образуя 2-х или 3-х стороннее ограждение, акриловые панели.*

*Quart de cercle ouverture par portes coulissantes sur roulements à billes, fermeture magnétique, panneaux en acrylique.*

ART.	EST.	X	H
	cm	cm	cm

180	77+80	42	186
IDEAL - DOLOMITE SURF - POZZI CESAME SALINA			

ART.	EST.	X	H
	cm	cm	cm

181	87+90	52	186
IDEAL - DOLOMITE SURF - POZZI CESAME PANAREA			



## ■ Serie HIT

Porta scorrevole su cuscinetti a sfera. Anta sganciabile, chiusura magnetica, possibilità di abbinamento a pannello jolly per formare 2 o 3 lati, lastre in acrilico.

*Sliding door on ball bearings wheels, releasable panels, magnetic lock, with jolly panel to make a "L" or "U", acrylic panels.*

*Раздвижная дверь на шариковых подшипниках. Съемная дверца, закрытие магнитное, возможность сочетать с панелью jolly, образуя 2-х или 3-х стороннее ограждение, акриловые панели.*

*Quart de cercle ouverture par portes coulissantes sur roulements à billes, fermeture magnétique, panneaux en acrylique.*

ART.	EST.	X	H
	cm	cm	cm

182	67+70x 87+90	45	186
183	77+80x 97+100	45	186

DOLOMITE SWIM - IDEAL STANDARD  
POZZI SEVENTY ASSIMETRICO

